






理事長	室長	管理者	本部長	会計
				

第三号第一様式（第二十七条第四項関係）

法人単位貸借対照表

令和 5年 3月31日現在

（単位：円）

資 産 の 部				負 債 の 部			
	当年度末	前年度末	増 減		当年度末	前年度末	増 減
流動資産	328,167,007	336,565,090	-8,398,083	流動負債	36,748,958	38,048,309	-1,299,351
現金預金	207,360,321	184,758,894	22,601,427	短期運営資金借入金	0	0	0
有価証券	0	0	0	事業未払金	22,298,724	26,310,294	-4,011,570
事業未収金	111,359,466	139,813,612	-28,454,146	その他の未払金	0	0	0
未収金	0	0	0	支払手形	0	0	0
未収補助金	0	0	0	1年以内返済予定設備資金借入金	0	0	0
未収収益	0	0	0	1年以内返済予定長期運営資金借入金	0	0	0
受取手形	0	0	0	1年以内返済予定リース債務	4,690,080	1,940,088	2,749,992
貯蔵品	8,668,551	10,846,778	-2,178,227	1年以内支払予定長期未払金	0	0	0
立替金	758,669	1,145,806	-387,137	未払費用	0	0	0
前払金	0	0	0	預り金	8,103,451	8,124,351	-20,900
前払費用	0	0	0	職員預り金	1,656,703	1,673,576	-16,873
1年以内回収予定長期貸付金	0	0	0	前受金	0	0	0
事業区分間貸付金	0	0	0	前受収益	0	0	0
拠点区分間貸付金	0	0	0	事業区分間借入金	0	0	0
サービス区分間貸付金	0	0	0	拠点区分間借入金	0	0	0
仮払金	20,000	0	20,000	サービス区分間借入金	0	0	0
その他の流動資産	0	0	0	仮受金	0	0	0
徴収不能引当金	0	0	0	賞与引当金	0	0	0
				その他の流動負債	0	0	0
固定資産	1,748,257,505	697,799,052	1,050,458,453	固定負債	1,016,886,364	67,498,792	949,387,572
基本財産	1,186,000,500	472,537,433	713,463,067	設備資金借入金	800,000,000	0	800,000,000
土地(基)	128,797,248	128,797,248	0	長期運営資金借入金	150,000,000	0	150,000,000
建物(基)	1,057,203,252	343,740,185	713,463,067	リース債務	7,540,064	4,896,808	2,643,256
定期預金	0	0	0	退職給付引当金	59,346,300	62,601,984	-3,255,684
投資有価証券	0	0	0	長期未払金	0	0	0
その他の固定資産	562,257,005	225,261,619	336,995,386	長期預り金	0	0	0
土地(固)	0	0	0	その他の固定負債	0	0	0
建物(固)	368,326,339	41,606,277	326,720,062	負債の部合計	1,053,635,322	105,547,101	948,088,221
構築物(固)	36,816,072	5,830,939	30,985,133				
機械及び装置	16,870,263	1,891,204	14,979,059	純資産の部			
車輛運搬具	1,610,327	1,724,500	-114,173	基本金	70,256,441	70,256,441	0
器具及び備品	46,105,823	6,651,424	39,454,399	基本金	70,256,441	70,256,441	0
建設仮勘定	20,697,884	97,179,254	-76,481,370	国庫補助金等特別積立金	256,849,302	60,509,285	196,340,017
				国庫補助金等特別積立金	256,849,302	60,509,285	196,340,017

第三号第一様式（第二十七条第四項関係）

法人単位貸借対照表

令和 5年 3月31日現在

(単位:円)

資 産 の 部				純 資 産 の 部			
	当年度末	前年度末	増 減		当年度末	前年度末	増 減
有形リース資産	7,462,521	904,303	6,558,218	その他の積立金	0	0	0
権利	1,184,244	1,382,932	-198,688	その他積立金	0	0	0
ソフトウェア	478,720	318,800	159,920	建設積立金	0	0	0
無形リース資産	3,850,002	5,170,002	-1,320,000	土地取得積立金	0	0	0
投資有価証券	0	0	0	移行時特別積立金	0	0	0
長期貸付金	0	0	0	次期繰越活動増減差額	695,683,447	798,051,315	-102,367,868
退職給付引当資産	59,346,300	62,601,984	-3,255,684	次期繰越活動増減差額	695,683,447	798,051,315	-102,367,868
長期預り金積立資産	0	0	0	(うち当期活動増減差額)	-102,367,868	9,631,688	-111,999,556
建設積立資産	0	0	0				
土地積立資産	0	0	0				
その他積立資産	0	0	0				
差入保証金	0	0	0				
長期前払費用	0	0	0				
その他の固定資産	8,510	0	8,510				
資産の部合計	2,076,424,512	1,034,364,142	1,042,060,370	純資産の部合計	1,022,789,190	928,817,041	93,972,149
				負債及び純資産の部合計	2,076,424,512	1,034,364,142	1,042,060,370

脚注

1. 減価償却費の累計額
2. 徴収不能引当金の額